

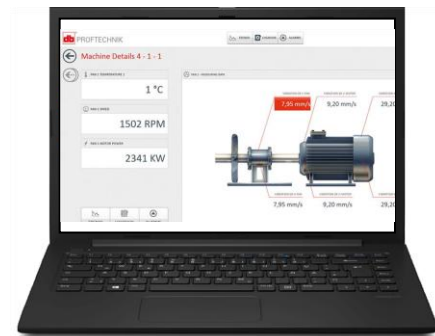


# Asuitleijntoestel met laser

## Installeren software

### PC Display 4.0

### Quickstart Guide



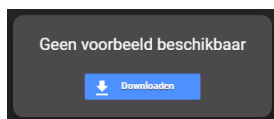
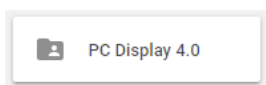
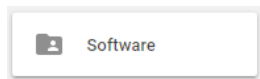
## Inhoud

Voor je begint.....	2
Inleiding .....	2
Downloaden .....	2
Installeren.....	2
De hardware aansluiten.....	3
Kabels aansluiten .....	3
Opgelet ⚠ .....	3
Een verbinding maken.....	3
Na afloop van een oefensessie.....	3

# Voor je begint...

## Inleiding

Deze software wordt in combinatie met het asuitleijtoestel met laser gebruikt. Dankzij de PC Display 4.0 kunnen de leerlingen de uitleijresultaten, die op het scherm van het asuitleijtoestel verschijnen, meevolgen via een beamer die is aangesloten op een PC of laptop,



## Downloaden

Kopieer en plak de weblink in je webbrowser [https://drive.google.com/open?id=1-fmcGttKqXs\\_8aqauGA9plCmwbfxlvc5](https://drive.google.com/open?id=1-fmcGttKqXs_8aqauGA9plCmwbfxlvc5)


Klik achtereenvolgens op de tabbladen

- Software
- PC Display 4.0
- Setup.exe
- Download PC Display 4.0

## Installeren

- Installeer het programma op je laptop of PC

# De hardware aansluiten



## Kabels aansluiten

Neem de kabels met de blauwe en grijze stekker en verdraai ze tot de dubbele zwarte pijlen bovenaan zichtbaar zijn.

Op de plug-ins van het toestel staan bovenaan 2 witte pijlen

Koppel de blauwe en grijze stekker in de plug-in van het toestel met dezelfde kleur.

**Opgelet**

De dubbele **zwarte pijlen** op de **stekkers** moeten naar **boven gericht** zijn zodat ze in het **verlengde** van de **witte pijlen** van de plug-ins op het **toestel** staan.

## Een verbinding maken

- Sluit de usb-stekker van de kabel met de **grijze stekker** aan op een usb-poort van een laptop of pc.
- Start het toestel SHAFTALIGN op door de gele enter-toets 2 seconden in te drukken.
- Start het programma **PC Display 4.0** op.
- Het schermje met de gegevens van het toestel wordt na enkele seconden afgebeeld op het scherm van de pc.

## Na afloop van een oefensessie

Controleer het asuitlijntoestel met laser en meld eventuele gebreken aan RTC Limburg